

Línea de acción de Centros del Deporte Escolar y Municipal

**Subdirección de Cultura Física
Dirección de Centros del Deporte Escolar y Municipal**

SECRETARÍA DE SEGURIDAD Y PROTECCIÓN CIUDADANA

-UNIDAD DE POLÍTICAS Y ESTRATEGIAS PARA LA CONSTRUCCIÓN DE LA PAZ CON ENTIDADES FEDERATIVAS Y REGIONES.



EJES DE INTERVENCIÓN



REGIONES PRIORITARIAS

BAJA CALIFORNIA	TIJUANA	GUANAJUATO	SAN MIGUEL DE ALLENDE
	PLAYA DE ROSARITO		APASEO EL ALTO
CHIHUAHUA	GUADALUPE	GUERRERO	APASEO EL GRANDE
	CIUDAD JUÁREZ		CELAYA
COLIMA	ARMERIA	GUERRERO	COMONFORT
	MANZANILLO		ACAPULCO DE JUÁREZ
	MINATITLAN		CHILPANCINGO DE LOS BRAVO
	TECOMAN		EDUARDO NERI
ESTADO DE MÉXICO	ECATEPEC DE MORELOS	JALISCO	GRAL. HELIODORO CASTILLO
	IRAPUATO		LEONARDO BRAVO
GUANAJUATO	PUEBLO NUEVO	JALISCO	TLAJOMULCO DE ZUÑIGA
	ROMITA		TLAQUEPAQUE
	SILAO	NUEVO LEÓN	GUADALAJARA
	JARAL DEL PROGRESO		GRAL. ESCOBEDO
GUANAJUATO	SALAMANCA	QUINTANA ROO	MONTERREY
	JUVENTINO ROSAS		BENITO JUÁREZ
	VALLE DE SANTIAGO	PUERTO MORELOS	
	VILLAGRAN	SINALOA	CULIACÁN
	CORTAZAR		CAMARGO
GUANAJUATO	MOROLEON	TAMAULIPAS	GUSTAVO DÍAZ ORDÁZ
	SALVATIERRA		REYNOSA
	SANTIAGO MARAVATIO	GUERRERO	
	URIANGATO	TAMAULIPAS	MIER
	YURIRIA		MIGUEL ALEMÁN
VERACRUZ		VERACRUZ	NUEVO LAREDO
			COATZACOALCOS
			IXHUATLAN DEL SURESTE
			MOLOACÁN
			NANCHITAL DE LÁZARO CÁRDENAS
	DEL RIO		
	AGUA DULCE		

SONORA	CAJEME
CDMX	IZTAPALAPA
ESTADO DE MÉXICO	ECATEPEC

¿Acciones?

SSPC-CONADE-CEDEM

POBLACIÓN BENEFICIADA POR PROGRAMAS DE APOYO EN
REGIONES PRIORITARIAS

- *MUNICIPIO
- *LOCALIDAD
- *COLONIA
- *CÓDIGO POSTAL
- *COLINDANCIAS (CALLES LATERALES Y TRASERA)
- *RANGO DE EDAD
- *ESCOLARIDAD
- *LATITUD Y LONGITUD




INDICADORES-MATRIZ DE INDICADORES PARA RESULTADOS 2019

FIN DE LA CONADE

Contribuir al bienestar social e igualdad. mediante estrategias que impulsen la masificación de la actividad física y el deporte social, y que promuevan la excelencia en el deporte de alto rendimiento.

Matriz de Indicadores | Marco Lógico

	Objetivos	Indicadores	Medios de verificación	Supuestos
Fin				
Propósito				
Componentes				
Actividades				



Indicador: Porcentaje de la población mexicana de 6 años y más activos físicamente.



PROPÓSITO

La población mexicana de 6 años y más está activada físicamente a través de las estrategias de Cultura Física, Deporte y Alto Rendimiento que implementa la CONADE en coordinación con los Órganos Estatales de Cultura Física y Deporte, Asociaciones Deportivas Nacionales y organismos afines.



Mide la población de 6 años y más que hace actividades físicas, pre-deportivas y deportivas, en relación a la población total del mismo segmento de edad.

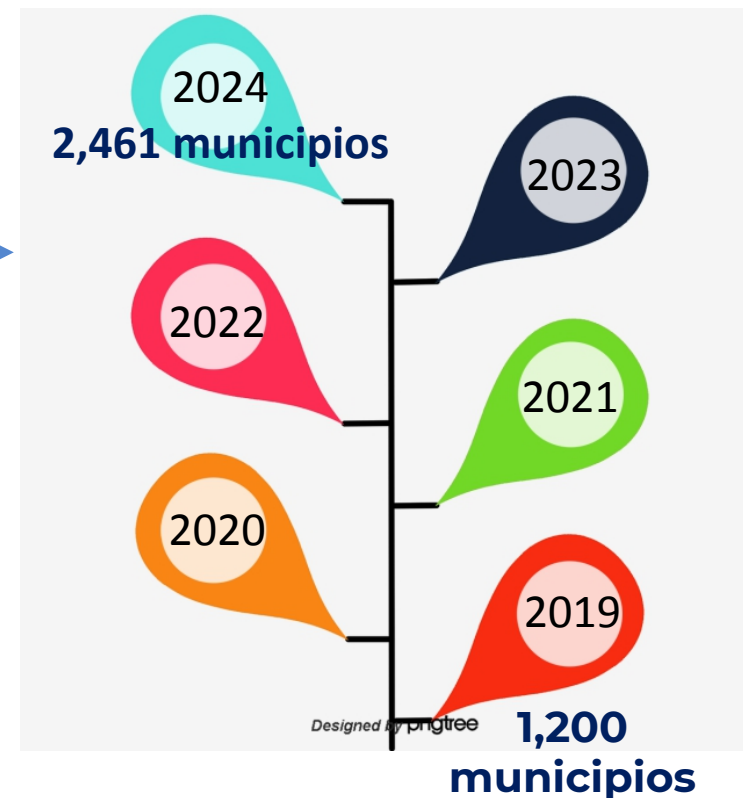
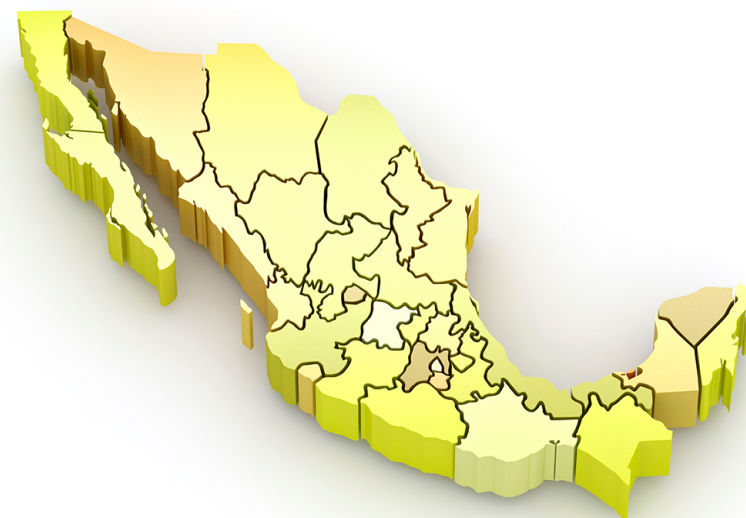
Las **estrategias de Cultura Física y Deporte** son:

Cultura Física, Deporte y Deporte de Alto Rendimiento implementadas por los Órganos de Cultura Física y Deporte de cada Entidad Federativa para que en coordinación con la CONADE promuevan, estimulen y fomenten el desarrollo de la Cultura Física y el Deporte en todo el país.

INDICADORES-MATRIZ DE INDICADORES PARA RESULTADOS 2019

Porcentaje de municipios que promueven la práctica regular y sistemática del deporte social a través de la línea de acción de Centros del Deporte Escolar y Municipal (CEDEM) en el año 2019.

Cobertura
Sexenal



FORMATOS ESTABLECIDOS DENTRO DEL MANUAL DE OPERACIÓN DE CEDEM

Inicio de Operación

ANEXO I
(1)

Baja de Operación (1)

INFORMACIÓN DE POBLACIÓN ATENDIDA EN CENTRO DEPORTIVO

ENTIDAD: _____ (3) _____ (4)

Fecha de incorporación o baja a la línea de acción: _____ (5)

TIPO DE CENTRO: ESCOLAR (6)

MUNICIPAL (7) ORFANATO (7) CONSEJO TUTELAR DE MENORES (7)

PROGRAMAS FEDERALES (7) Cual: _____ CENTROS DE DEPORTE ADAPTADO (7)

NOMBRE DEL CENTRO DEPORTIVO: _____ (8)

MUNICIPIO: _____ (10)

LOCALIDAD: _____ (10)

DOMICILIO: _____ (9)

TELÉFONO: _____ (11)

DÍAS DE ATENCIÓN: _____ (28)

HORARIO DE ATENCIÓN: _____ (28)

NOMBRE DEL COORDINADOR DEL CENTRO DEPORTIVO: _____ (12)

NOMBRE Y FIRMA DEL COORDINADOR _____ (29)

DISCIPLINA DEPORTIVA (13)	NOMBRE DEL PROMOTOR-DEPORTIVO (14)	Población atendida (15)	Población atendida en Ligas o Clubes (16)	Población de Ligas o Clubes Oficiales (30)	CARACTERÍSTICAS DE LA POBLACIÓN ATENDIDA EN LOS CENTROS Y LIGAS, CLUBES																						
					CRONOLÓGICAS (17)						ESPECÍFICAS (18)																
					NIÑOS (HASTA 12 AÑOS)		JÓVENES (13 A 24 AÑOS)		ADULTOS (25 A 59 AÑOS)		VEJES (60 A 99 AÑOS)		INDÍGENAS		DISCAPACITADO		ALTA MARINACIÓN										
H	M	H	M	H	M	H	M	H	M	H	M	H	M														
TOTAL		(10)	(20)	(31)	SUBTOTALES (22)						SUBTOTALES (23)																
GRAN TOTAL		(16)	(21)																								

Observaciones (llenar solo cuando se da de Baja el Centro Deportivo Escolar o Municipal) _____ (2)

La suma de estos tres debe dar el gran total.

El desagregado de la población, debe ser acorde al gran total.

Con el propósito de dar cumplimiento a los compromisos establecidos en el Convenio de Coordinación y Colaboración conforme a las Reglas de Operación del programa Cultura Física y Deporte vigentes, se informa la estadística de la población participante señalado, que acude a la línea de acción de Centros del Deporte Escolar y Municipal de la CONADE; el presente formato se llena bajo protesta de decir verdad.

Lo que se hace constar a los _____ (24) días, del mes de _____ (25) de 2016, para los efectos correspondientes.

ATENTAMENTE _____ (26)

DIRECTOR(A) GENERAL DEL ORGANISMO ESTATAL DE CULTURA FÍSICA Y DEPORTE U ORGANISMO AFIN. _____ (27)

Se da inicio a la operación del programa CEDEM 2019 y el **seguimiento** de los Centros deportivos se llevarán a cabo a través de este formato, en el que se reporta el comportamiento que ha tenido el Centro una vez que se fomentó la iniciación y formación deportiva a través del deporte social.

CEDEM
Centros del Deporte Escolar y Municipal

ANEXO II
Seguimiento estadístico o de metas de CEDEM
Centros de Convivencia Deportiva
INFORMACIÓN DE POBLACIÓN PARTICIPANTE EN EL CENTRO DEPORTIVO

CONADE
COMISIÓN NACIONAL DE CULTURA FÍSICA Y DEPORTE

TRIMESTRE QUE SE REPORTA: _____ (1)

ENTIDAD: _____ (2)

TIPO DE CENTRO: ESCOLAR (4)

MUNICIPAL (5) ORFANATO (5) CONSEJO TUTELAR DE MENORES (5)

PROGRAMAS FEDERALES (5) CUAL: _____ CENTROS DE DEPORTE ADAPTADO (5)

NOMBRE DEL CENTRO DEPORTIVO: _____ (6)

MUNICIPIO: _____ (7)

LOCALIDAD: _____ (7)

NOMBRE DEL COORDINADOR DEL CENTRO DEPORTIVO: _____ (8)

NOMBRE DEL COORDINADOR: _____ (27)

DISCIPLINA DEPORTIVA (9)	NOMBRE DEL PROMOTOR DEPORTIVO O ENTRENADOR (10)	Población atendida (11)	Población atendida en Ligas o Clubes (12)	Población de Ligas o Clubes Oficiales (13)
TOTAL		(16)	(17)	(18)
GRAN TOTAL		(21)		

CARACTERÍSTICAS DE LA POBLACIÓN ATENDIDA EN LOS CENTROS Y LIGAS, CLUBES

CRONOLÓGICAS (14)								ESPECÍFICAS (15)					
NIÑOS (HASTA 12 años)		JÓVENES (13 a 19 años)		ADULTOS (20 a 59 años)		DE EDAD (60 años o más)		INDÍGENAS		DISCAPACITADOS		ALTA MARCACION	
H	M	H	M	H	M	H	M	H	M	H	M	H	M
SUBTOTALES (20)								SUBTOTALES (21)					

Observaciones (llenar solo cuando se da de Baja el Centro Deportivo Escolar o Municipal) _____ (26)

(Las cantidades que se anoten aquí, deberán estar ya consideradas en las características CRONOLÓGICAS, por lo tanto la suma de estos subtotales no es considerada para el Gran Total)

Con el propósito de dar cumplimiento a los compromisos establecidos en el Convenio de Coordinación y Colaboración conforme a las Reglas de Operación del programa Cultura Física y Deporte vigentes, se informa la estadística de la población participante señalado, que acude a la línea de acción de Centros del Deporte Escolar y Municipal de la CONADE; el presente formato se llena bajo protesta de decir verdad.

Lo que se hace constar a los _____ (22) días, del mes de _____ (23) de 2016, para los efectos correspondientes.

ATENTAMENTE

(Nombre) (24)

DIRECTOR(A) GENERAL DEL ORGANISMO ESTATAL DE CULTURA FÍSICA Y DEPORTE U ORGANISMO AFIN. (25)

Anexo V ENTREGA DE MATERIAL



COMISIÓN NACIONAL DE CULTURA FÍSICA Y DEPORTE
SUBDIRECCIÓN DE CULTURA FÍSICA
DIRECCIÓN DE CENTROS DEL DEPORTE ESCOLAR Y MUNICIPAL



Nombre del Director (a) de los Organos Estatales de Cultura Física y Deporte u Organismo Afín : _____

Fecha de elaboración: _____

Nombre del Responsable Estatal de CEDEM

Tipo de Centro Deportivo: **Municipal**

Escolar

Nombre del Coordinador Estatal:

Modalidad: _____

Material (Descripción)	Cantidad Total	Distribución del material entregada a las Ligas Oficiales (cantidad)																														
		(A)	(A)	(A)	(A)	(A)	(A)	(A)	(A)	(A)	(A)	(A)	(A)	(A)	(A)	(A)	(A)	(A)	(A)	(A)	(A)	(A)	(A)	(A)	(A)	(A)	(A)	(A)				
TOTALES	0	0	0	0	0	0	0	0	0	0	0	0	0	0	0	0	0	0	0	0	0	0	0	0	0	0	0	0	0	0	0	0

Los recursos públicos federales otorgados por la CONADE, fueron aplicados para la compra del material desglosado en este formato, que esta respaldado por los recibos originales de la entrega de este a los centros deportivos segun corresponda. Estos recibos originales que forman parte la comprobación que respalda las erogaciones consignadas en el Reporte de Gastos, se resguardara en las instalaciones de los Órganos Estatales durante el periodo legal establecido, no seran remitidos a esta aréa solo este documento.

Ubicación (municipio, unidad deportiva etc) y fecha en donde se realizarón las diferentes entregas :

Vo. Bo.

Nombre y firma
Director (ra) del Órganos Estatal de Cultura Fisica y Deporte o
el que designe.
Elaboró

Nombre y firma
Responsable Estatal de CEDEM

ENCUESTA DE SATISFACCIÓN

1.- Nombre							
Edad:		Sexo:	Hombre:		Mujer:		
Niña(o)	Joven	Adulto	Tercera edad	Persona con discapacidad			
Nombre del Centro que Visitas							
¿Qué deporte practicas?							
¿Cuentas con el material deportivo suficiente y adecuado para la práctica? ¿Es propio o del Centro?							
¿Con que frecuencia visitas el centro y en que horario?:							
Todos los días		3 veces por semana		Una vez a la semana		Una vez al mes	
El Centro cuenta con entrenador:				SI		NO	

En el marco del **Programa de Trabajo de Control Interno 2019**, se establecen los procesos que deberán estar mapeados e incorporados al inventario de procesos de la CONADE.

Acciones:

Diseño y aplicación de una Encuesta de Satisfacción a la población beneficiada con la línea de acción CEDEM (muestreo).

ENCUESTA DE SATISFACCIÓN

¿Consideras que el entrenador está capacitado para impartir esa disciplina deportiva?	SI		NO	
¿Recomendarías a otras personas que practiquen algún deporte en este Centro?	SI		NO	
¿Consideras que el Centro cuenta con las instalaciones adecuadas para practicar el deporte que te gusta?	SI		NO	
¿Recomendarías a otras personas hacer deporte?	SI, NO ¿por qué?			
Que es lo que te gusta de este Centro				